



สรุปข้อมูล  
การฉีดวัคซีนโควิด-19  
จังหวัดมหาสารคาม  
นำเสนอ กวป.

โดย

คกก.ข้อมูลวัคซีนโควิด-19



ลงทะเบียนฉีดวัคซีน โควิด-19  
ชาวมหาสารคาม ร่วมใจลงทะเบียนสู้ภัยโควิด-19



#สารคามพร้อม



เริ่มลงทะเบียนได้ตั้งแต่  
**31 พฤษภาคม 2564 เป็นต้นไป**  
สำหรับประชาชนที่ไม่สะดวกนัดหมายผ่านสมาร์ทโฟน ติดต่อได้ที่  
โรงพยาบาลไกล่บ้าน | อสม. | รพ.สต.ไกล่บ้าน

ศูนย์ข้อมูลโควิด-19  
กลุ่มงานควบคุมโรคติดต่อ สำนักงานสาธารณสุขจังหวัดมหาสารคาม

สายด่วน ☎ 095-1807712

วันที่ 29 ธันวาคม 2564 (09.00 น.)

<http://www.สารคามพร้อม.com/>

# รายงานการให้บริการวัคซีน จังหวัดมหาสารคาม

ประจำวันที่ 28 ธันวาคม 2564 เวลา 21.00 น.

ฉีดวันนี้ 2,964 Dose

เข็มที่ 1

เข็มที่ 2

เข็มที่ 3

464

1,283

1,217

ฉีดสะสม 999,309 Dose

เข็มที่ 1

เข็มที่ 2

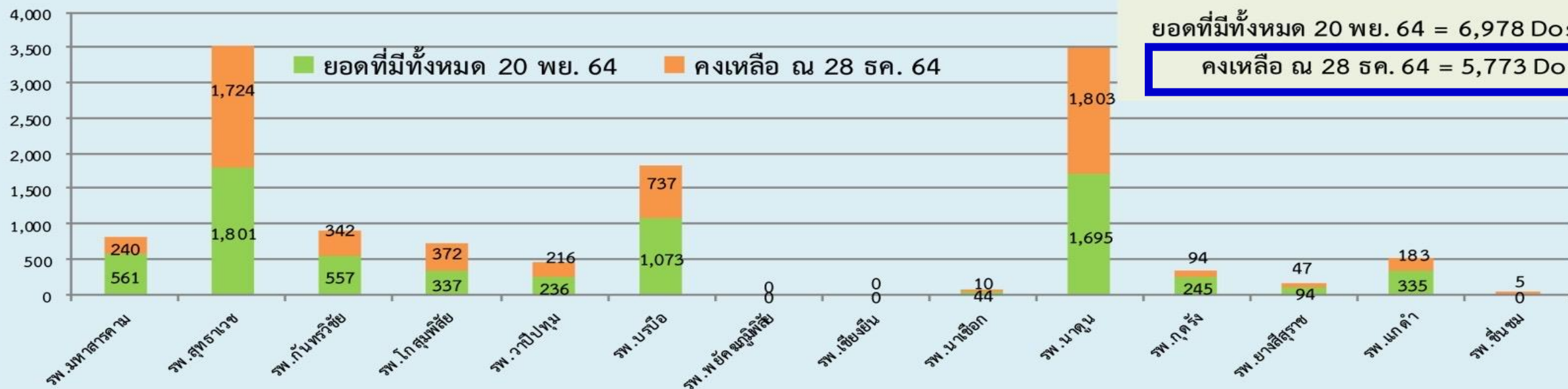
เข็มที่ 3

522,158

445,325

31,826

จำนวนยอดวัคซีน SV ยอดที่มีทั้งหมด 20 พย. 64 และคงเหลือ ณ 28 ธค. 64 (Dose)



# รายงานการฉีดวัคซีนโควิด-19 จังหวัดมหาสารคาม (ประจำวันที่ 28 ธ.ค. 2564 เวลา 21.00น.)

ฉีดวันนี้

เข็ม 1	464	รวม
เข็ม 2	1,283	2,964
เข็ม 3	1,217	Dose

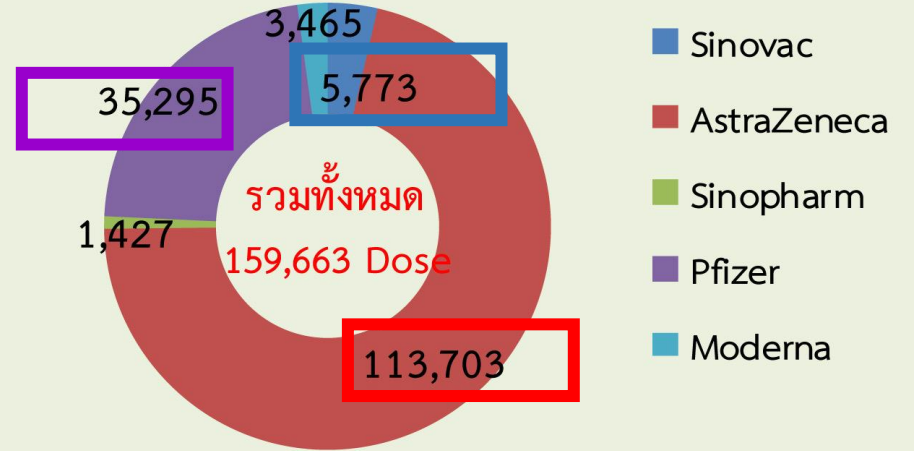
## รวมผลการฉีดสะสม

ฉีดเข็ม 1 : รวม 522,158 Dose (54.54%)

ฉีดเข็ม 2 : รวม 445,325 Dose (46.52%)

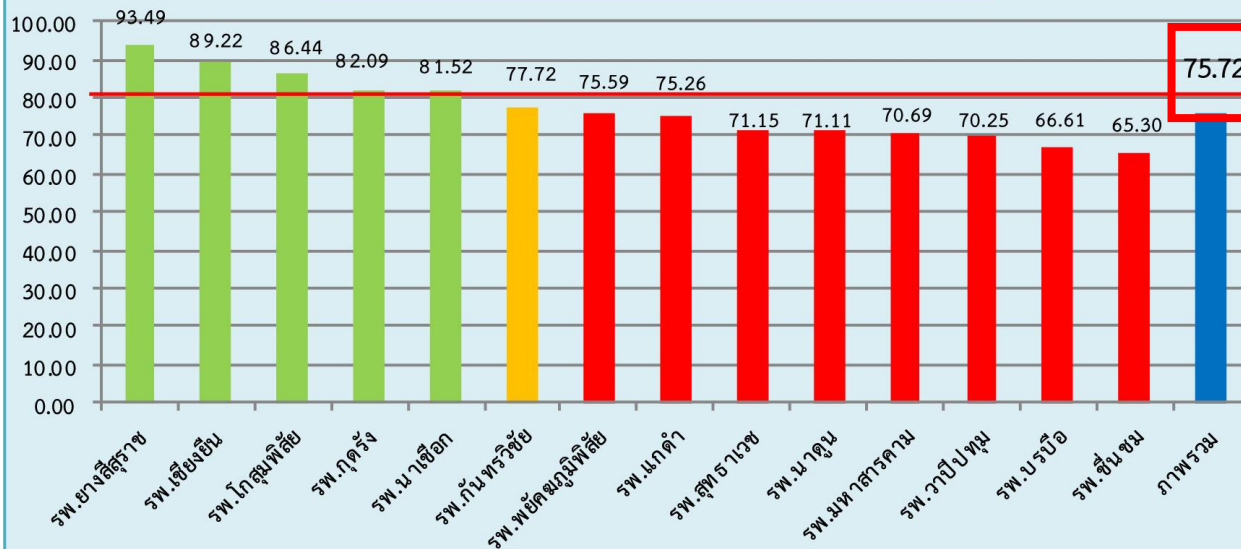
ฉีดเข็ม 3 : รวม 31,826 Dose (3.32%)

## จำนวนวัคซีนคงเหลือจำแนกตามชนิดวัคซีน (Dose)



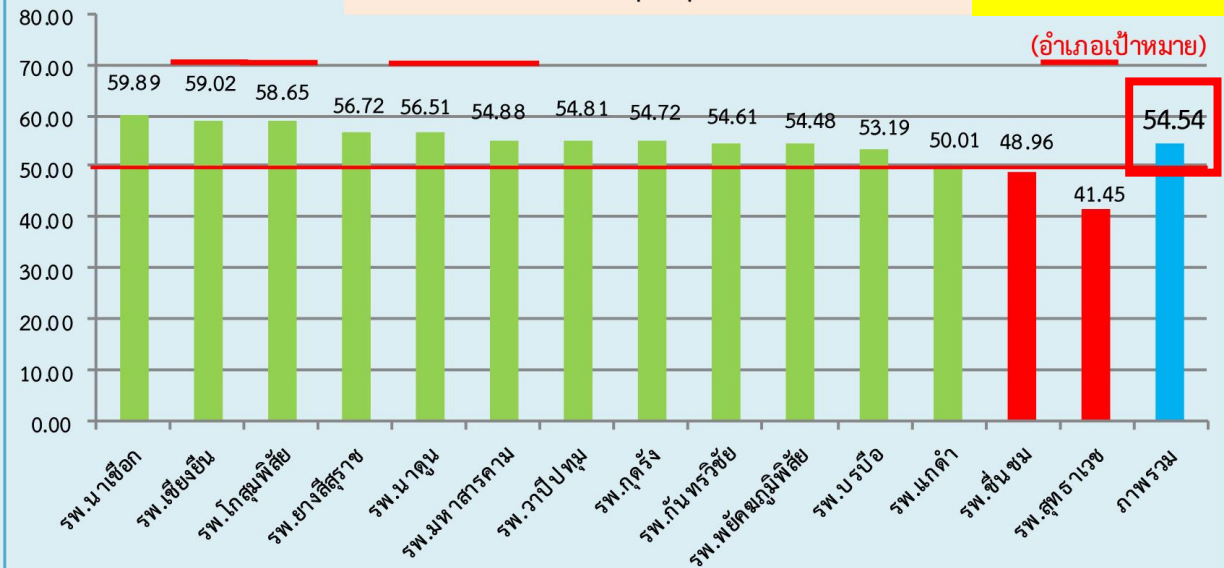
ร้อยละความครอบคลุมการฉีดวัคซีนกลุ่ม 608 รายอำเภอ

ลำดับ 1 ของเขต 7



ร้อยละการฉีดเข็ม 1 ทุกกลุ่ม ต่อประชากรทั้งหมด

ลำดับ 4 ของเขต 7



# รายงานการฉีดวัคซีน จังหวัดมหาสารคาม (ประจำวันที่ 28 ธ.ค. 2564)

ฉีดเข็ม 1 ทุกกลุ่มทั้งหมด 464

ฉีดเข็ม 1 กลุ่ม 608 99

ร้อยละ 21.34

กลุ่ม 608 เป้าหมายทั้งหมด 236,447 คน

ฉีดเข็ม 1 กลุ่ม 608 สะสม 179,041 คน (75.72%)

Booster Dose บุคลากรทางการแพทย์ (101)

Astra Zeneca 2,191

Pfizer 4,722

รวม 6,913

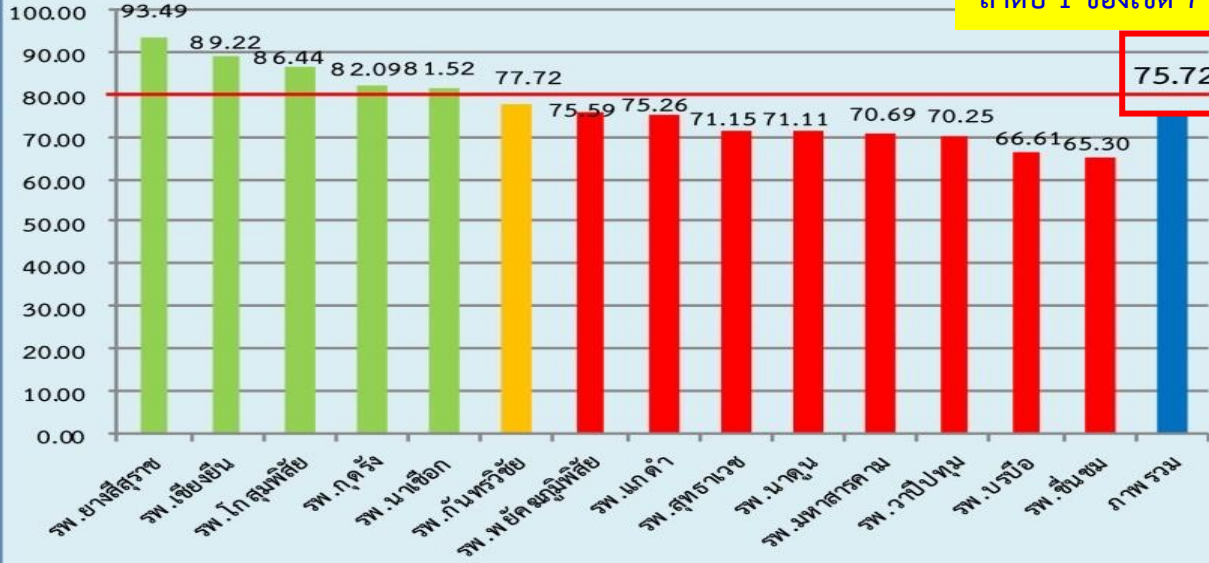
Sinovac		Astra Zeneca			Pfizer			Sinopharm		Moderna		
เข็ม 1	เข็ม 2	เข็ม 1	เข็ม 2	เข็ม 3	เข็ม 1	เข็ม 2	เข็ม 3	เข็ม 1	เข็ม 2	เข็ม 1	เข็ม 2	เข็ม 3
0	0	5	17	22	455	1,254	1,016	0	0	4	12	179

ที่	หน่วยฉีด	26 ธ.ค. 2564			27 ธ.ค. 2564			28 ธ.ค. 2564		
		จำนวนเข็ม 1 ทุกกลุ่ม	เข็ม 1 กลุ่ม 608	ร้อยละ	จำนวนเข็ม 1 ทุกกลุ่ม	เข็ม 1 กลุ่ม 608	ร้อยละ	จำนวนเข็ม 1 ทุกกลุ่ม	เข็ม 1 กลุ่ม 608	ร้อยละ
10707	รพ.มหาสารคาม	0	0	0.00	223	34	15.25	174	41	23.56
11052	รพ.โกสุมพิสัย	0	0	0.00	68	21	30.88	97	25	25.77
11058	รพ.วาปีปทุม	14	3	21.43	25	7	28.00	42	12	28.57
11054	รพ.เขียงยืน	0	0	0.00	42	15	35.71	30	6	20.00
11057	รพ.พยัคฆภูมิพิสัย	0	0	0.00	45	5	11.11	18	5	27.78
11053	รพ.กันทรวิชัย	0	0	0.00	32	6	18.75	38	3	7.89
11060	รพ.ยางสีสุราช	0	0	0.00	6	2	33.33	8	3	37.50
11051	รพ.แกดำ	0	0	0.00	33	9	27.27	17	2	11.76
11055	รพ.บรบือ	2	0	0.00	63	10	15.87	40	2	5.00
11056	รพ.นาเชือก	0	0	0.00	20	3	15.00	0	0	0.00
24704	รพ.กุฉีรัง	58	12	20.69	0	0	0.00	0	0	0.00
11059	รพ.นาตน	0	0	0.00	0	0	0.00	0	0	0.00
28843	รพ.ชื่นชม	6	0	0.00	0	0	0.00	0	0	0.00
22953	รพ.สุทธาเวช	0	0	0.00	0	0	0.00	0	0	0.00
ภาพรวม		80	15	18.75	557	112	20.11	464	99	21.34

**1**

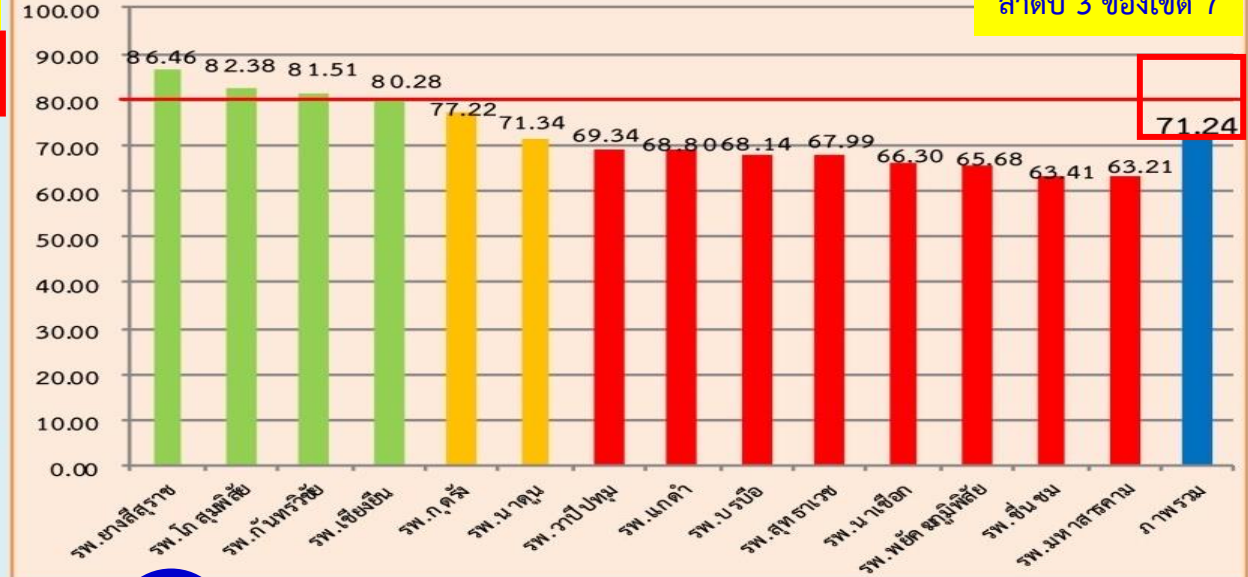
ร้อยละความครอบคลุมการฉีดวัคซีน 608 รายอำเภอ (28 ธค. 64)

ลำดับ 1 ของเขต 7

**2**

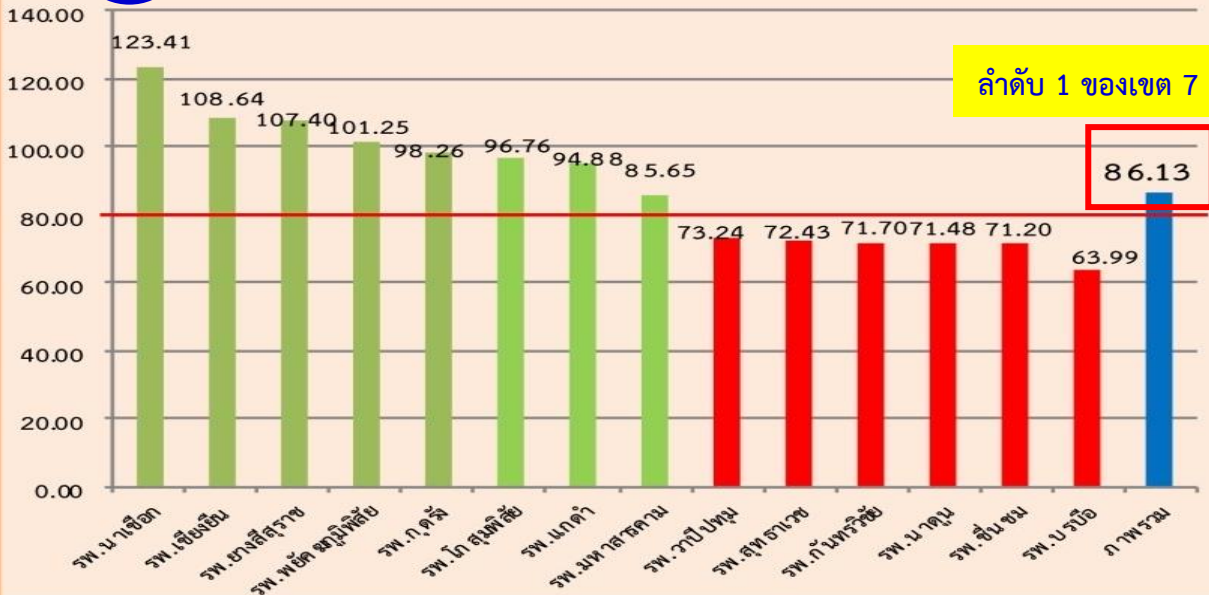
ร้อยละความครอบคลุมเข็ม 1 ของกลุ่ม 60 ปีขึ้นไป (28 ธค. 64)

ลำดับ 3 ของเขต 7

**3**

ร้อยละความครอบคลุมเข็ม 1 ของกลุ่ม 7 โรค (28 ธค. 64)

ลำดับ 1 ของเขต 7

**4**

ร้อยละความครอบคลุมเข็ม 1 ของกลุ่มหญิงตั้งครรภ์ (28 ธค. 64)

ลำดับ 1 ของเขต 7



รายงานผลการฉีดวัคซีน ทุกกลุ่มเป้าหมายแยกเข็ม รายอำเภอ และ COVID Free Setting

ข้อมูลจากฐาน MOPH - IC (ข้อมูล ณ วันที่ 28 ธันวาคม 64 เวลา 21.00 น.)

ที่	รหัส	หน่วยฉีด	เป้าหมายทั้งหมด	อายุน้อยกว่า12ปี	กลุ่มเป้าหมาย 12ปีขึ้นไป	เป้าเข็ม1 (รค.64)(%)	การฉีดเข็ม1		%เข็ม1		การฉีดเข็ม2		%เข็ม2		การฉีดเข็ม3		%เข็ม3		ประชากร กลุ่มเป้าหมายที่ยังไม่ฉีดวัคซีน
							(A) ฉีดในจังหวัด	(B) ฉีดนอกจังหวัด	(A)	(A)+(B)	(A) ฉีดในจังหวัด	(B) ฉีดนอกจังหวัด	(A)	(A)+(B)	(A) ฉีดในจังหวัด	(B) ฉีดนอกจังหวัด	(A)	(A)+(B)	
1	10707	รพ.มหาสารคาม	188,720	13,378	175,342	80	103,572	36,629	54.88	74.29	89,462	29,825	47.40	63.21	10,681	3,593	5.66	7.56	35,141
2	22953	รพ.สุทธาเวช	54,353	697	53,656	80	22,528	14,224	41.45	67.62	21,255	10,974	39.11	59.30	1,264	2,091	2.33	6.17	16,904
3	11053	รพ.กัณฑ์วิชัย	68,851	7,769	61,082	80	37,600	19,201	54.61	82.50	30,571	15,799	44.40	67.35	1,209	1,615	1.76	4.10	4,281
4	11052	รพ.โกสุมพิสัย	99,162	11,515	87,647	80	58,160	28,880	58.65	87.78	51,048	24,021	51.48	75.70	3,740	2,213	3.77	6.00	607
5	11058	รพ.วาปีปทุม	105,745	10,586	95,159	80	57,957	34,461	54.81	87.40	49,620	29,487	46.92	74.81	2,490	3,585	2.35	5.74	2,741
6	11055	รพ.บรบือ	97,714	10,091	87,623	80	51,970	26,447	53.19	80.25	42,955	22,293	43.96	66.77	1,989	2,262	2.04	4.35	9,206
7	11057	รพ.พยัคฆภูมิพิสัย	85,802	8,645	77,157	80	46,747	25,033	54.48	83.66	37,867	21,020	44.13	68.63	2,696	2,456	3.14	6.00	5,377
8	11054	รพ.เขียงยืน	53,661	5,442	48,219	80	31,669	16,067	59.02	88.96	26,460	13,035	49.31	73.60	1,504	1,321	2.80	5.26	483
9	11056	รพ.นาเชือก	46,746	5,647	41,099	80	27,998	15,956	59.89	94.03	23,464	13,490	50.19	79.05	1,041	1,518	2.23	5.47	-2,855
10	11059	รพ.นาตุณ	34,479	3,710	30,769	80	19,485	9,886	56.51	85.19	17,387	8,368	50.43	74.70	636	942	1.84	4.58	1,398
11	24704	รพ.กุดรัง	33,877	3,630	30,247	80	18,536	6,362	54.72	73.50	15,696	4,954	46.33	60.96	2,158	639	6.37	8.26	5,349
12	11060	รพ.ยางสีสุราช	30,871	3,292	27,579	80	17,511	9,378	56.72	87.10	15,303	7,657	49.57	74.37	974	683	3.16	5.37	690
13	11051	รพ.แกดำ	31,335	3,155	28,180	80	15,671	7,578	50.01	74.19	13,701	6,360	43.72	64.02	775	641	2.47	4.52	4,931
14	28843	รพ.ชื่นชม	26,049	2,545	23,504	80	12,754	7,005	48.96	75.85	10,536	5,946	40.45	63.27	669	504	2.57	4.50	3,745
รวม			957,365	90,102	867,263	80	522,158	257,107	54.54	81.40	445,325	213,229	46.52	68.79	31,826	24,063	3.32	5.84	87,998

COVID Free Setting Area

ที่	รหัส	พื้นที่ Free Setting	เป้าหมาย (MOPH-IC)	เป้าเข็ม1 (รค.64)(%)	การฉีดเข็ม1 ในและนอกจังหวัด	%	การฉีดเข็ม2 ในและนอกจังหวัด	%	การฉีดเข็ม3 ในและนอกจังหวัด	%
1	เมือง	ตำบลตลาด (เทศบาลเมืองมหาสารคาม)	87,880	80	71,601	81.48	55,946	63.66	11,129	12.66
1	เมือง	วัดป่าวังน้ำเย็น	49	100	49	100.00	41	83.67	0	0.00
2	โกสุมพิสัย	ตำบลหัวขวาง (เทศบาลโกสุมพิสัย)	15,320	80	11,747	76.68	10,479	68.40	1,466	9.57
2	โกสุมพิสัย	วนอุทยานโกสัมพี	18	100	18	100.00	18	100.00	0	0.00
3	นาตุณ	ตำบลนาตุณ (เทศบาลตำบลนาตุณ)	4,192	80	3,690	88.02	3,242	77.34	337	8.04
3	นาตุณ	พระธาตุนาตุณ	168	100	168	100.00	165	98.21	0	0.00
4	กัณฑ์วิชัย	ตำบลโคกพระ (เทศบาลตำบลโคกพระ)	8,523	80	7,189	84.35	5,482	64.32	658	7.72
4	กัณฑ์วิชัย	วัดพระยืน	72	100	72	100.00	72	100.00	0	0.00
รวม			116,222	80	94,534	81.34	75,445	64.91	13,590	11.69

หมายเหตุ ข้อมูลจากฐาน MOPH - IC

(A) ข้อมูลการฉีดในจังหวัดมาจาก ตาราง visit\_immunization

(B) ข้อมูลการฉีดนอกจังหวัดมาจาก ตาราง t\_person\_cid\_hash เชื่อมกับ MOPH - IC

ผลการฉีดวัคซีน เข็ม 1 วันที่ 17 - 28 ธ.ค. 2564 (ทุกสูตร) ตามข้อสั่งการวัคซีนเข็ม 1 หมดภายใน 10 วัน และ 10 วัน 10 หมั่นโดส

ข้อมูลจากฐาน MOPH - IC (ข้อมูล ณ วันที่ 28 ธันวาคม 64 เวลา 21.00 น.)

ที่	รหัส	รหัส อำเภอ	หน่วยฉีด	ศักยภาพ การฉีด สูงสุดต่อวัน	26 ธ.ค. 64									27 ธ.ค. 64						28 ธ.ค. 64						รวม 17 พย. - 28 ธ.ค. 64						
					เข็ม 1	เข็ม 1	เข็ม 1	เข็ม 1	รวมเข็ม	รวมเข็ม	รวม	เข็ม 1	เข็ม 1	เข็ม 1	เข็ม 1	รวมเข็ม	รวมเข็ม	รวม	เข็ม 1	เข็ม 1	เข็ม 1	เข็ม 1	รวมเข็ม	รวมเข็ม	รวม	เข็ม 1	เข็ม 1	เข็ม 1	เข็ม 1	รวมเข็ม 1	รวมเข็ม 2	รวม
					SV	AZ	PZ	อื่น	1	2 ทุก	1+2+3	SV	AZ	PZ	อื่น	1	2 ทุก	1+2+3	SV	AZ	PZ	อื่น	1	2 ทุก	1+2+3	SV	AZ	PZ	อื่น	ทุกชนิด	1+2+3	
1	10707	4401	โรงพยาบาลมหาสารคาม	2,000	0	0	0	0	0	0	0	0	17	206	0	223	347	1,294	0	1	171	2	174	906	1,654	266	3,944	11,257	294	15,761	21,135	43,941
2	22953	4414	โรงพยาบาลสุทธาเวช	500	0	0	0	0	0	0	0	0	0	0	0	0	0	0	0	0	0	0	0	0	0	2	434	820	22	1,278	2,581	4,192
3	11053	4404	โรงพยาบาลกันทรวิชัย	1,200	0	0	0	0	0	0	0	0	31	1	32	21	115	0	1	36	1	38	108	222	29	2,236	1,660	220	4,145	7,531	12,111	
4	11052	4403	โรงพยาบาลโกสุมพิสัย	1,200	0	0	0	0	0	0	0	1	63	4	68	543	1,154	0	3	94	0	97	113	348	37	2,679	4,148	519	7,383	12,620	21,903	
5	11058	4409	โรงพยาบาลวาปีปทุม	1,000	0	0	14	0	14	1	15	0	0	24	1	25	37	140	0	0	41	1	42	39	172	105	1,452	4,533	268	6,358	12,041	19,748
6	11055	4406	โรงพยาบาลบรบือ	900	0	0	2	0	2	3	6	0	0	63	0	63	491	670	0	0	40	0	40	71	195	323	2,088	2,854	541	5,806	11,983	18,749
7	11057	4408	โรงพยาบาลพยัคฆภูมิพิสัย	700	0	0	0	0	0	0	0	0	45	0	45	31	185	0	0	18	0	18	13	98	0	3,548	3,400	76	7,024	10,347	19,104	
8	11054	4405	โรงพยาบาลเขียงยืน	500	0	0	0	0	0	0	0	0	42	0	42	19	186	0	0	30	0	30	13	132	0	2,018	1,949	79	4,046	8,021	12,942	
9	11056	4407	โรงพยาบาลนาเชือก	500	0	0	0	0	0	0	0	0	20	0	20	59	116	0	0	0	0	0	0	0	35	741	2,170	130	3,076	7,645	11,262	
10	11059	4410	โรงพยาบาลนาตุ้ม	360	0	0	0	0	0	0	0	0	0	0	0	0	0	0	0	0	0	0	0	0	81	320	824	308	1,533	4,792	6,397	
11	24704	4412	โรงพยาบาลกุดรัง	400	0	0	56	2	58	114	361	0	0	0	0	3	55	0	0	0	0	0	0	0	44	685	783	9	1,521	3,160	6,350	
12	11060	4411	โรงพยาบาลยางสีสุราช	300	0	0	0	0	0	0	0	0	6	0	6	60	120	0	0	8	0	8	8	58	91	444	487	302	1,324	3,861	5,711	
13	11051	4402	โรงพยาบาลแกดำ	300	0	0	0	0	0	0	0	0	33	0	33	32	111	0	0	17	0	17	7	42	199	331	1,605	21	2,156	3,973	6,577	
14	28843	4413	โรงพยาบาลชื่นชม	300	0	0	6	0	6	1	17	0	0	0	0	6	27	0	0	0	0	0	5	43	71	466	501	51	1,089	2,442	3,857	
รวม				10,160	0	0	78	2	80	119	399	0	18	533	6	557	1,649	4,173	0	5	455	4	464	1,283	2,964	1,283	21,386	36,991	2,840	62,500	112,132	192,844

รายงานผลการฉีดวัคซีนในกลุ่มเป้าหมาย 608 รายวัน แยกรายรพ. (ตั้งแต่ 5 สค.64 เป็นต้นไป)

ข้อมูลจาก MOPH - IC (ข้อมูล ณ 28 ธค.64 เวลา 21.00 น.)

ที่	หน่วยฉีด	(A) เป้าหมาย 608 ทั้งหมด (สร. กำหนด21 สค.64)	(B) ผลงานฉีดสะสมทุกกลุ่มและกลุ่ม 608 ตั้งแต่เริ่มต้น ถึง 4สค.64				(C) ผลงานการฉีดเข็ม 1 สะสมของทุกกลุ่ม และกลุ่ม 608 วันที่ 5สค64 - 30พย64			(D) ผลงานการฉีดเข็ม 1 สะสมของทุกกลุ่ม และกลุ่ม 608 วันที่ 1ธค64 - 7ธค64			(E) ผลงานการฉีดเข็ม 1 สะสมของทุกกลุ่ม และกลุ่ม 608 วันที่ 8ธค64 - 14ธค64			(F) ผลงานการฉีดเข็ม 1 สะสมของทุกกลุ่ม และกลุ่ม 608 วันที่ 15ธค64 - 21ธค64			(G) ผลงานการฉีดเข็ม 1 สะสมของทุกกลุ่ม และกลุ่ม 608 วันที่ 22ธค64 - 31ธค64			ผลงานการฉีดเข็ม 1 ของ ทุกกลุ่ม และกลุ่ม 608 วันที่ 28ธค.64			(H) ผลรวมการ ฉีดเข็ม 1 กลุ่ม608 ทั้งหมด  (B2)+(C2)+ (D2)+(E1)+ (F1)+(G1)	ร้อยละ ของการ ฉีดเข็ม 1 กลุ่ม 608 ทั้งหมด  (H)ต่อ เป้าหมาย (A)	สัดส่วนเข็ม 1 กลุ่ม 608 (มีย. - 28ธค.64)		
			(B1) เข็ม 1 ทุกกลุ่ม	(B2) เข็ม 1 กลุ่ม 608	(B3) เข็ม 2 กลุ่ม 608	(B4) รวม เข็ม 1+2	(B1) เข็ม 1 ทุกกลุ่ม	(B2) เข็ม 1 กลุ่ม 608	ร้อยละเข็ม 1 กลุ่ม 608 ต่อ เข็ม 1 ทั้งหมด	(D1) เข็ม 1 ทุกกลุ่ม	(D2) เข็ม 1 กลุ่ม 608	ร้อยละเข็ม 1 กลุ่ม 608 ต่อ เข็ม 1 ทั้งหมด	(E1) เข็ม 1 ทุกกลุ่ม	(E2) เข็ม 1 กลุ่ม 608	ร้อยละเข็ม 1 กลุ่ม 608 ต่อ เข็ม 1 ทั้งหมด	(F1) เข็ม 1 ทุกกลุ่ม	(F2) เข็ม 1 กลุ่ม 608	ร้อยละเข็ม 1 กลุ่ม 608 ต่อ เข็ม 1 ทั้งหมด	(G1) เข็ม 1 ทุกกลุ่ม	(G2) เข็ม 1 กลุ่ม 608	ร้อยละเข็ม 1 กลุ่ม 608 ต่อ เข็ม 1 ทั้งหมด	เข็ม 1 ทุกกลุ่ม	เข็ม 1 กลุ่ม 608	ร้อยละเข็ม 1 กลุ่ม 608 ต่อ เข็ม 1 ทั้งหมด			รวมเข็ม1 ทุกกลุ่ม	รวมเข็ม1 กลุ่ม 608	ร้อยละ เข็ม1 กลุ่ม608 ต่อเข็ม 1ทั้งหมด
10707	รพ.มหาสารคาม	37,065	19,019	6,587	220	6,807	73,479	17,102	23.27	4,304	836	19.42	3,736	963	25.78	1,793	411	22.92	1,241	303	24.42	174	41	23.56	26,202	70.69	103,572	26,202	25.30
22953	รพ.สุทธาเวช	9,009	6,874	4,185	427	4,612	15,201	2,159	14.20	100	13	13.00	232	37	15.95	121	16	13.22	0	0	0.00	0	0	0.00	6,410	71.15	22,528	6,410	28.45
11053	รพ.กันทรวิชัย	16,121	5,843	2,457	69	2,526	29,572	9,554	32.31	673	170	25.26	567	137	24.16	784	175	22.32	161	36	22.36	38	3	7.89	12,529	77.72	37,600	12,529	33.32
11052	รพ.โกสุมพิสัย	22,760	6,819	2,473	89	2,562	45,777	15,399	33.64	2,299	777	33.80	1,097	372	33.91	1,136	315	27.73	1,032	338	32.75	97	25	25.77	19,674	86.44	58,160	19,674	33.83
11058	รพ.วาปีปทุม	31,088	6,867	3,067	62	3,129	46,379	17,206	37.10	1,762	560	31.78	2,087	709	33.97	630	226	35.87	232	73	31.47	42	12	28.57	21,841	70.25	57,957	21,841	37.68
11055	รพ.บรบือ	27,500	7,068	2,891	81	2,972	41,081	14,771	35.96	1,585	108	6.81	1,240	312	25.16	696	187	26.87	299	49	16.39	40	2	5.00	18,318	66.61	51,969	18,318	35.25
11057	รพ.พยัคฆภูมิพิสัย	22,902	6,836	3,017	75	3,092	35,974	13,029	36.22	1,155	321	27.79	1,629	551	33.82	867	309	35.64	286	85	29.72	18	5	27.78	17,312	75.59	46,747	17,312	37.03
11054	รพ.เขียงยืน	15,197	4,656	2,720	13	2,733	25,213	10,230	40.57	348	119	34.20	724	253	34.94	534	180	33.71	194	56	28.87	30	6	20.00	13,558	89.22	31,669	13,558	42.81
11056	รพ.นาเชือก	13,976	2,854	1,098	16	1,114	22,928	9,605	41.89	541	124	22.92	958	320	33.40	499	173	34.67	218	73	33.49	0	0	0.00	11,393	81.52	27,998	11,393	40.69
11059	รพ.นาดูน	9,382	2,352	842	30	872	16,039	5,496	34.27	451	119	26.39	391	122	31.20	117	36	30.77	135	56	41.48	0	0	0.00	6,671	71.11	19,485	6,671	34.24
24704	รพ.กุดรัง	7,594	2,493	816	17	833	15,107	5,212	34.50	240	51	21.25	204	39	19.12	269	65	24.16	222	51	22.97	0	0	0.00	6,234	82.09	18,535	6,234	33.63
11060	รพ.ยางสีสุราช	8,743	2,477	1,068	55	1,123	14,201	6,758	47.59	184	90	48.91	376	173	46.01	230	73	31.74	43	12	27.91	8	3	37.50	8,174	93.49	17,511	8,174	46.68
11051	รพ.แกดำ	8,606	2,350	918	22	940	11,675	5,027	43.06	718	229	31.89	536	175	32.65	129	47	36.43	263	81	30.80	17	2	11.76	6,477	75.26	15,671	6,477	41.33
28843	รพ.ชื่นชม	6,505	2,303	810	5	815	9,869	3,344	33.88	266	45	16.92	129	23	17.83	152	21	13.82	35	5	14.29	0	0	0.00	4,248	65.30	12,754	4,248	33.31
รวม		236,447	78,811	32,949	1,181	34,130	402,495	134,892	33.51	14,626	3,562	24.35	13,906	4,186	30.10	7,957	2,234	28.08	4,361	1,218	27.93	464	99	21.34	179,041	75.72	522,156	179,041	34.29



รายงานผลการฉีดวัคซีนในกลุ่มเป้าหมาย 608 รายวัน แยกรายโรงพยาบาล (ตั้งแต่ 5สค.64 เป็นต้นไป)

ข้อมูลจาก MOPH - IC (ข้อมูล ณ 28 ธค. 64 เวลา 21.00 น.)

ที่	หน่วยฉีด	เป้าหมาย 608			รวม เป้าหมาย (สธ. กำหนด21 สค.64)	(A) ผลงานฉีด 608 สะสม ตั้งแต่เริ่มต้น ถึง 4สค64			(B) ผลงานฉีด 608 วันที่ 5 สค64 -30พย64			(C) ผลงานฉีด 608 วันที่1 ธค64 - 7ธค64			(D) ผลงานฉีด 608 วันที่ 8 ธค64 - 14ธค64			(E) ผลงานฉีด 608 วันที่ 15ธค64 - 21ธค64			(D) ผลงานฉีด 608 วันที่ 22ธค64 - 31ธค64			(F)ผลงานฉีด 608 28 ธค. วันที่ 64			ผลงานฉีดเข็ม1 กลุ่ม608 ทั้งหมด						รวมฉีด 608 เข็ม 1 ทั้งหมด	ร้อยละฉีด 608 เข็ม 1 ทั้งหมดต่อ เป้าสธ.21 สค.64
		60 ปี (สธ. กำหนด21 สค.64)	7 กลุ่มโรค (สธ. กำหนด21 สค.64)	หญิง ตั้งครรภ์ (สธ. กำหนด21 สค.64)		60 ปี ขึ้นไป (เข็ม 1)	7 กลุ่ม โรค (เข็ม 1)	หญิง ตั้งครรภ์ (เข็ม 1)	60 ปี ขึ้นไป (เข็ม 1)	7 กลุ่ม โรค (เข็ม 1)	หญิง ตั้งครรภ์ (เข็ม 1)	60 ปี ขึ้นไป (เข็ม 1)	7 กลุ่ม โรค (เข็ม 1)	หญิง ตั้งครรภ์ (เข็ม 1)	60 ปี ขึ้นไป (เข็ม 1)	7 กลุ่ม โรค (เข็ม 1)	หญิง ตั้งครรภ์ (เข็ม 1)	60 ปี ขึ้นไป (เข็ม 1)	7 กลุ่ม โรค (เข็ม 1)	หญิง ตั้งครรภ์ (เข็ม 1)	60 ปี ขึ้นไป (เข็ม 1)	7 กลุ่ม โรค (เข็ม 1)	หญิง ตั้งครรภ์ (เข็ม 1)	60 ปี ขึ้นไป (เข็ม 1)	7 กลุ่มโรค (เข็ม 1)	ร้อยละ	หญิง ตั้งครรภ์ (เข็ม 1)	ร้อยละ						
10707	รพ.มหาสารคาม	24,147	12,711	206	37,065	4,186	2,398	3	9,573	7,486	43	462	371	3	594	368	1	262	149	0	187	115	1	24	17	0	15,264	63.21	10,887	85.65	51	24.76	26,202	70.69
22953	รพ.สุทธาเวช	2,050	6,908	50	9,009	1,028	3,155	2	354	1,795	10	3	10	0	3	34	0	6	10	0	0	0	0	0	0	0	1,394	67.99	5,004	72.43	12	23.85	6,410	71.15
11053	รพ.กันทรวิชัย	10,500	5,530	90	16,121	1,802	654	1	6,466	3,084	4	101	69	0	77	60	0	94	81	0	19	17	0	2	1	0	8,559	81.51	3,965	71.70	5	5.55	12,529	77.72
11052	รพ.โกสุมพิสัย	15,757	6,877	126	22,760	1,681	792	0	9,965	5,397	37	596	180	1	284	88	0	217	97	1	238	100	0	16	9	0	12,981	82.38	6,654	96.76	39	30.95	19,674	86.44
11058	รพ.วาปีปทุม	23,259	7,656	173	31,088	2,410	645	12	12,616	4,521	69	382	170	8	498	200	11	173	49	4	48	22	3	7	4	1	16,127	69.34	5,607	73.24	107	61.85	21,841	70.25
11055	รพ.บรบือ	18,917	8,429	154	27,500	2,150	734	7	10,340	4,406	25	51	54	3	193	119	0	131	56	0	24	25	0	1	1	0	12,889	68.14	5,394	63.99	35	22.79	18,318	66.61
11057	รพ.พยัคฆภูมิพิสัย	16,188	6,588	127	22,902	1,902	1,115	0	7,832	5,188	9	212	109	0	398	152	1	223	86	0	65	20	0	3	2	0	10,632	65.68	6,670	101.25	10	7.87	17,312	75.59
11054	รพ.เขียงยืน	10,192	4,920	85	15,197	1,660	1,058	2	6,147	4,062	21	66	52	1	152	96	5	118	60	2	39	17	0	5	1	0	8,182	80.28	5,345	108.64	31	36.47	13,558	89.22
11056	รพ.นาเชือก	10,171	3,727	78	13,976	866	231	1	5,402	4,154	49	74	50	0	231	89	0	118	55	0	52	21	0	0	0	0	6,743	66.30	4,600	123.41	50	64.10	11,393	81.52
11059	รพ.นาดูน	6,853	2,478	51	9,382	586	256	0	4,061	1,424	11	81	38	0	89	33	0	27	9	0	45	11	0	0	0	0	4,889	71.34	1,771	71.48	11	21.57	6,671	71.11
24704	รพ.กุดรัง	5,733	1,818	43	7,594	592	224	0	3,706	1,487	19	33	18	0	25	14	0	37	26	2	34	17	0	0	0	0	4,427	77.22	1,786	98.26	21	48.84	6,234	82.09
11060	รพ.ยางสีสุราช	5,671	3,024	48	8,743	687	380	1	3,960	2,778	20	71	19	0	128	44	1	50	22	1	7	5	0	1	2	0	4,903	86.46	3,248	107.40	23	47.92	8,174	93.49
11051	รพ.แกดำ	6,360	2,199	47	8,606	576	341	1	3,459	1,557	11	136	90	3	127	48	0	28	19	0	50	31	0	1	1	0	4,376	68.80	2,086	94.88	15	31.91	6,477	75.26
28843	รพ.ชื่นชม	4,731	1,739	35	6,505	556	254	0	2,386	948	10	32	13	0	13	10	0	9	12	0	4	1	0	0	0	0	3,000	63.41	1,238	71.20	10	28.57	4,248	65.30
รวม		160,530	74,604	1,313	236,447	20,682	12,237	30	86,267	48,287	338	2,300	1,243	19	2,812	1,355	19	1,493	731	10	812	402	4	60	38	1	114,366	71.24	64,255	86.13	420	31.99	179,041	75.72
					32,949			134,892			3,562			4,186			2,234			1,218			99											

รายงานการติดตามผลการฉีดวัคซีน PfiZer ของนักเรียน อายุ 12 - 17 ปี เข็ม 1 และเข็ม 2 (ข้อมูล ณ 28 ธค.64 เวลา 21.00 น.)

ที่	รหัส	อำเภอ	ข้อมูลนักเรียนอายุ 12-18 ปี	นักเรียนประสงค์ฉีด	ข้อมูล PZ ที่ได้รับจัดสรร (ณ วันที่ 24พย.64)			ผลการฉีดกลุ่ม(502)นักเรียน อายุ 12-17 ปี					วัคซีนคงเหลือ
					เข็ม 1	เข็ม 2	รวม	เข็ม 1	%	เข็ม 2	%	รวม	
1	10707	รพ.มหาสารคาม	16,705	14,796	12,768	12,768	25,536	14,528	86.97	11,521	68.97	26,049	-513
2	22953	รพ.สุทธาเวช	1,900	1,889	1,764	1,776	3,540	1,858	97.79	1,747	91.95	3,605	-65
3	11053	รพ.กันทรวิชัย	2,757	2,175	2,040	2,040	4,080	2,425	87.96	1,949	70.69	4,374	-294
4	11052	รพ.โกสุมพิสัย	7,003	5,574	6,600	4,944	11,544	6,277	89.63	5,225	74.61	11,502	42
5	11058	รพ.วาปีปทุม	8,107	7,143	6,990	6,990	13,980	7,509	92.62	6,682	82.42	14,191	-211
6	11055	รพ.บรบือ	7,061	6,084	4,560	4,560	9,120	6,025	85.33	5,556	78.69	11,581	-2,461
7	11057	รพ.พยัคฆภูมิพิสัย	7,060	6,003	3,972	2,268	6,240	5,839	82.71	4,197	59.45	10,036	-3,796
8	11054	รพ.เขียงยืน	3,467	2,604	2,328	3,672	6,000	2,891	83.39	2,660	76.72	5,551	449
9	11056	รพ.นาเชือก	3,911	3,122	2,400	3,858	6,258	3,351	85.68	2,964	75.79	6,315	-57
10	11059	รพ.นาคูน	2,421	1,927	2,160	2,160	4,320	2,325	96.03	2,160	89.22	4,485	-165
11	24704	รพ.กุดรัง	1,300	1,046	1,200	1,344	2,544	1,343	103.31	1,064	81.85	2,407	137
12	11060	รพ.ยางสีสุราช	1,484	1,187	1,140	1,278	2,418	1,459	98.32	1,170	78.84	2,629	-211
13	11051	รพ.แกดำ	944	944	840	960	1,800	978	103.60	919	97.35	1,897	-97
14	28843	รพ.ชื่นชม	878	810	1,200	1,200	2,400	1,122	127.79	973	110.82	2,095	305
รวม			64,998	55,304	49,962	49,818	99,780	57,930	89.13	48,787	75.06	106,717	-6,937

สรุปผลการตรวจสอบการฉีดและไม่ฉีดวัคซีน  
และการฉีดเข็ม 1 ในกลุ่มที่ต้องการฉีดของประชาชนในระดับหมู่บ้าน  
ข้อมูล ณ วันที่ 29 ธันวาคม 2564 เวลา 05.25 น.

(โปรแกรมติดตามการฉีดและไม่ฉีดวัคซีนของประชาชนในระดับหมู่บ้าน)

([http://203.157.185.28/cd\\_mkho/index.php](http://203.157.185.28/cd_mkho/index.php))

## ระบบงานคัดกรองความเสี่ยง Covid-2019 Mahasarakham

29 ธค 64 (05.25 น.)

#	รายการ	ประชากร	ฉีดวัคซีนแล้ว	ร้อยละการฉีด	ฉีดในจังหวัด	ฉีดนอกจังหวัด	รอตรวจสอบ	ปฏิเสธการฉีดวัคซีน	อยู่นอกจังหวัด	อยู่ต่างประเทศ	เสียชีวิตแล้ว	ต้องการฉีดวัคซีน	ร้อยละการตรวจสอบ	อายุต่ำกว่า 12 ปี
1		1	1	100.00	1	0	0	0	0	0	0	0	0.00	0
2	เมืองมหาสารคาม	160,029	118,311	73.93	76,271	41,751	4	19,287	5,609	482	1,613	220	99.99	14,059
3	แกดำ	30,759	24,018	78.08	16,369	7,576	0	2,021	1,082	213	225	0	100.00	3,154
4	โกสุมพิสัย	117,467	83,516	71.10	54,359	28,871	0	13,331	5,338	1,216	1,385	0	100.00	11,507
5	กันทรวิชัย	91,644	69,847	76.22	41,480	28,170	0	6,127	6,102	468	790	0	100.00	7,784
6	เขียงยืน	60,902	46,872	76.96	30,716	16,061	0	3,619	3,132	556	637	0	100.00	5,437
7	บรบือ	104,427	76,606	73.36	49,924	26,443	0	8,555	5,980	629	894	0	100.00	10,085
8	นาเชือก	57,995	41,892	72.23	25,807	15,953	0	7,311	2,105	501	319	0	100.00	5,643
9	พยัคฆภูมิพิสัย	85,809	66,756	77.80	41,528	25,031	0	5,203	3,921	396	594	0	100.00	8,643
10	วาปีปทุม	115,320	90,399	78.39	55,631	34,458	0	6,029	6,421	438	877	0	100.00	10,582
11	นาgun	37,132	28,738	77.39	18,779	9,887	0	2,259	1,849	107	292	0	100.00	3,707
12	ยางสีสุราช	33,876	26,970	79.61	17,527	9,376	0	781	2,016	299	283	0	100.00	3,282
13	กุดรัง	35,287	26,660	75.55	20,254	6,361	0	2,280	1,699	570	305	0	100.00	3,628
14	ชื่นชม	25,591	18,848	73.65	11,785	7,005	0	2,617	1,119	152	169	0	100.00	2,544
รวม		956,239	719,434	75.24	460,431	256,943	4	79,420	46,373	6,027	8,383	220	100.00	90,055

# แผนการบริหารจัดการวัคซีนโควิด 19 เดือนธันวาคมปี 2564

แผนบริการฉีดวัคซีนจนถึงสิ้นเดือนธันวาคม 2564

มีแผนการฉีดวัคซีนอย่างน้อยจำนวน 6.6 ล้านโดส

เข็มที่ 1 จำนวน 3.1 ล้านโดส

เข็มที่ 2 จำนวน 2.3 ล้านโดส

เข็มที่ 3 จำนวน 1.2 ล้านโดส

แผนการฉีดวัคซีนเข็มกระตุ้นตามแนวทางใหม่

เดือนที่ได้รับการฉีดวัคซีนเข็มที่ 2	เดือนที่สามารถรับวัคซีนเข็มกระตุ้น
สิงหาคม-กันยายน 2564	ธันวาคม 2564
กันยายน-ตุลาคม 2564	มกราคม 2565
ตุลาคม-พฤศจิกายน 2564	กุมภาพันธ์ 2565
พฤศจิกายน-ธันวาคม 2564	มีนาคม 2565

มีแผนการฉีดวัคซีนเข็มที่ 3 เพิ่มอย่างน้อย 23 ล้านโดส ภายในมีนาคม 2565

แผนการบริจาควัคซีนแก่ต่างประเทศปี 2564

- ผ่านโครงการ African Vaccine Association Trust หรือ AVAT
- ประสานงานกับกระทรวงการต่างประเทศและองค์การอนามัยโลกเพื่อดำเนินการต่อ

ดำเนินการส่งคืนวัคซีนแลกเปลี่ยนคืนต่างประเทศ

- ส่งคืนประเทศภูฏาน

ดำเนินการรับบริจาควัคซีนจากต่างประเทศ

- วัคซีน Moderna บริจาคจำนวน 2.5 ล้านโดส จากยุโรปเหนือ

# รายงานผลการฉีดวัคซีน เข็มที่2 ระหว่างเดือน สิงหาคม-ตุลาคม 2564 และการได้ฉีด/ยังได้ฉีดเข็ม 3 ของกลุ่มเข็ม 2 (สค.-ตค.64)

ข้อมูลจากฐาน MOPH - IC (ข้อมูล ณ วันที่ 27 ธันวาคม 64 เวลา 21.00 น.)

ที่	รหัส	หน่วยฉีด	เป้าหมายทั้งหมด	(A) การฉีดเข็ม 2 (สค.-ตค.64)												(B) การฉีดเข็ม 3 ของกลุ่มเข็ม 2 (สค.-ตค.64)				ฉีดเข็ม 2 (สค.-ตค.64) แต่ยังไม่ฉีดเข็ม 3 (A-B)	ร้อยละฉีดเข็ม 2 (สค.-ตค.64) แต่ยังไม่ฉีดเข็ม 3		
				ฉีดในจังหวัด						ฉีดนอกจังหวัด						รวม	ฉีดในจังหวัด	ฉีดนอกจังหวัด	รวม			%	
				SV	AZ	PZ	MN	SP	รวม	SV	AZ	PZ	MN	SP	รวม								
1	10707	รพ.มหาสารคาม	188,720	144	39,518	4,995	0	2,843	47,500	43	12,461	402	0	3,722	16,628	64,128	10,103	3,593	13,696	21.36	50,432	78.64	
2	22953	รพ.สุทธาเวช	54,353	15	12,268	415	0	370	13,068	23	4,421	163	0	1,176	5,783	18,851	1,264	2,091	3,355	17.80	15,496	82.20	
3	11053	รพ.กันทรวิชัย	68,851	4	17,918	40	0	168	18,130	31	6,565	183	0	2,251	9,030	27,160	1,133	1,615	2,748	10.12	24,412	89.88	
4	11052	รพ.โกสุมพิสัย	99,162	256	27,494	758	0	267	28,775	36	9,597	272	0	3,439	13,344	42,119	3,580	2,213	5,793	13.75	36,326	86.25	
5	11058	รพ.วาปีปทุม	105,745	12	26,071	325	0	267	26,675	40	12,374	381	0	4,207	17,002	43,677	2,378	3,585	5,963	13.65	37,714	86.35	
6	11055	รพ.บรบือ	97,714	126	21,947	488	0	242	22,803	26	9,383	234	1	3,451	13,095	35,898	1,889	2,262	4,151	11.56	31,747	88.44	
7	11057	รพ.พยัคฆภูมิพิสัย	85,802	10	20,310	891	0	166	21,377	32	8,596	317	1	2,775	11,721	33,098	2,576	2,456	5,032	15.20	28,066	84.80	
8	11054	รพ.เขียงยืน	53,661	6	13,598	821	0	133	14,558	15	5,152	133	0	1,470	6,770	21,328	1,415	1,321	2,736	12.83	18,592	87.17	
9	11056	รพ.นาเชือก	46,746	29	12,157	88	0	118	12,392	22	5,811	160	0	1,810	7,803	20,195	1,041	1,518	2,559	12.67	17,636	87.33	
10	11059	รพ.นาตุน	34,479	0	9,557	26	0	85	9,668	14	3,401	93	0	1,173	4,681	14,349	636	942	1,578	11.00	12,771	89.00	
11	24704	รพ.กุดรัง	33,877	17	8,795	6	0	77	8,895	13	1,916	73	0	602	2,604	11,499	2,158	639	2,797	24.32	8,702	75.68	
12	11060	รพ.ยางสีสุราช	30,871	3	8,554	537	0	87	9,181	11	3,181	151	0	972	4,315	13,496	930	683	1,613	11.95	11,883	88.05	
13	11051	รพ.แกดำ	31,335	5	7,103	17	0	73	7,198	6	2,712	66	0	944	3,728	10,926	757	641	1,398	12.80	9,528	87.20	
14	28843	รพ.ชื่นชม	26,049	2	6,106	18	0	63	6,189	7	2,319	47	0	830	3,203	9,392	630	504	1,134	12.07	8,258	87.93	
รวม				957,365	629	231,396	9,425	0	4,959	246,409	319	87,889	2,675	2	28,822	119,707	366,116	30,490	24,063	54,553	14.90	311,563	85.10
				รวมฉีดใน+นอก						948	319,285	12,100	2	33,781	366,116								

หมายเหตุ ข้อมูลจากฐาน MOPH - IC

ฉีดนอก จว.เข็ม2 (สค.-ตค.64) แยกชนิดวัคซีนไม่ได้ = 133,913 คน

(A) ข้อมูลการฉีดในจังหวัดมาจาก ตาราง visit\_immunization

(B) ข้อมูลการฉีดนอกจังหวัดมาจาก ตาราง t\_person\_cid\_hash เชื่อมกับ MOPH - IC

# คำแนะนำการฉีดวัคซีนและการบริหารจัดการวัคซีน ในเดือนมกราคม 2565



กรมควบคุมโรค  
27 ธันวาคม 2564

# ข้อสั่งการจาก EOC กระทรวงสาธารณสุข ณ วันที่ 24 ธันวาคม 2564



## 1. ให้สำนักงานสาธารณสุขจังหวัด

- 1.1 เร่งรัดการฉีดวัคซีนเข็มกระตุ้น เข็มที่ 3 ในผู้ที่ได้รับวัคซีนครบตามเกณฑ์ 2 เข็ม และถึงกำหนดการรับวัคซีนเข็มที่ 3 ตามคำแนะนำของคณะกรรมการสร้างเสริมภูมิคุ้มกันโรค โดยเน้นการประชาสัมพันธ์ สร้างแรงจูงใจ และอำนวยความสะดวกในการเข้ารับวัคซีน รวมทั้งการจัดบริการเชิงรุก
- 1.2 ให้ฉีดวัคซีนเข็มกระตุ้น เข็มที่ 4 ในกลุ่มบุคลากรทางการแพทย์และสาธารณสุข บุคลากรด่านหน้า รวมถึงประชาชนกลุ่มเสี่ยงที่มีโรคเรื้อรัง ตามคำแนะนำของคณะกรรมการสร้างเสริมภูมิคุ้มกันโรค
- 1.3 กำกับหน่วยฉีดวัคซีนในพื้นที่ ให้บริการฉีดวัคซีนแก่ผู้ที่ประสงค์จะรับวัคซีน ทั้งผู้ที่อยู่ในพื้นที่ และผู้ที่มีประวัติการได้รับวัคซีนมาจากนอกพื้นที่
- 1.4 จัดทำแผนการฉีดวัคซีนโควิด 19 ในเดือนมกราคม 2565 ตามนโยบายการบริหารจัดการวัคซีนของกระทรวงสาธารณสุข
- 1.5 เตรียมความพร้อมการให้วัคซีนในเด็กอายุ 5-11 ปี ตามคำแนะนำของคณะกรรมการสร้างเสริมภูมิคุ้มกันโรค โดยใช้รูปแบบการให้วัคซีนผ่านระบบสถานศึกษา (School based vaccination) ทั้งนี้ วัคซีนที่ใช้ต้องเป็น Pediatric formulation ที่ขึ้นทะเบียนกับสำนักงานคณะกรรมการอาหารและยา (อย.) เท่านั้น

## 2. ให้เขตสุขภาพ

- 2.1 บริหารจัดการเกลี่ยวัคซีนภายในเขตสุขภาพ เพื่อให้บริการได้อย่างครอบคลุมทุกกลุ่มเป้าหมาย



# แผนจัดบริการวัคซีนโควิด 19 ของประเทศไทย ในปี 2565

## หลักการสำคัญ ดังนี้

- เพื่อให้ประชากรทุกคนในแผ่นดินไทย ได้รับวัคซีนด้วยความสมัครใจและครอบคลุม
- เพื่อเตรียมการรองรับการระบาดรวมถึงเชื้อกลายพันธุ์
- เพื่อลดความรุนแรงและการเสียชีวิตในประชากรทุกกลุ่มอายุ
- เพื่อขับเคลื่อนเศรษฐกิจ ภาคธุรกิจ ภาคการศึกษา การท่องเที่ยว และการเปิดประเทศ ตามแผนที่กำหนด

## เป้าหมายการให้บริการวัคซีนโควิด 19 ประเทศไทย ปีพ.ศ. 2565 ดังนี้

- ประชากรทุกคนในแผ่นดินไทย ได้รับวัคซีนอย่างเพียงพอและครอบคลุม อย่างน้อยร้อยละ 80
- ผู้ที่ยังไม่เคยรับการฉีดวัคซีน สามารถเข้ารับการฉีดวัคซีนแบบ walk-in ได้ตามสถานพยาบาลที่คณะกรรมการโรคติดต่อจังหวัด/กรุงเทพมหานครกำหนดไว้
- กลุ่มเป้าหมายอายุต่ำกว่า 12 ปี ได้รับการฉีดวัคซีนตามความสมัครใจของเด็กและผู้ปกครอง

# นโยบายการบริหารจัดการวัคซีนของกระทรวงสาธารณสุข เดือนมกราคม 2565

ผ่านมติที่ประชุมศูนย์ปฏิบัติการฉุกเฉินด้านการแพทย์และสาธารณสุข กรณี โรคติดเชื้อไวรัสโคโรนา 2019 วันที่ 15 ธันวาคม 2564

## หลักการจัดสรรวัคซีนปี 2565 ให้พิจารณาจาก

- นโยบายการบริหารจัดการวัคซีนของกระทรวงสาธารณสุขรายเดือน
- จำนวนวัคซีนที่ขอรับการสนับสนุน
- จำนวนวัคซีนที่บริษัทผู้ผลิตส่งมอบ

## ข้อมูลจำนวนวัคซีน AstraZeneca ณ วันที่ 14 ธันวาคม 2564

- ข้อมูลจากกองตรวจราชการ มีวัคซีนในพื้นที่ **ประมาณ 6 ล้านโดส**
- รอรับมอบเพิ่มเติม **ประมาณ 12.6 ล้านโดส** ภายในเดือนธันวาคม 2564
- ลงนามสัญญาการจัดซื้อ **60 ล้านโดส** ในปี 2565

## นโยบายการบริหารจัดการวัคซีนของกระทรวงสาธารณสุข เดือนมกราคม 2565

### 1. ผู้ที่ไม่เคยได้รับการฉีดวัคซีนมาก่อน

- ให้ใช้สูตร AstraZeneca-AstraZeneca, AstraZeneca-Pfizer และ Sinovac-AstraZeneca เป็นหลัก สำหรับกลุ่มเป้าหมายอายุ 18 ปีขึ้นไป
- ให้ใช้สูตร Pfizer-Pfizer สำหรับกลุ่มเป้าหมายอายุ 12-17 ปีเป็นหลัก

### 2. ผู้ที่มารับวัคซีนเข็มที่ 2 ตามกำหนดการที่ได้นัดหมายไว้

### 3. ผู้ที่ต้องการรับเข็มกระตุ้น

- ผู้ที่ได้รับวัคซีน Sinovac-AstraZeneca ครบ ในเดือนสิงหาคม-ตุลาคม 2564 ให้พิจารณาฉีดเข็มกระตุ้นด้วยวัคซีน AstraZeneca เป็นหลัก
- ผู้ที่ได้รับวัคซีน AstraZeneca ครบ 2 เข็ม ในเดือนสิงหาคม-ตุลาคม 2564 ให้พิจารณาฉีดเข็มกระตุ้นด้วยวัคซีน Pfizer
- ผู้ที่ได้รับวัคซีนเชื้อตายครบ 2 เข็ม ตั้งแต่ 4 สัปดาห์ขึ้นไป ให้พิจารณาฉีดเข็มกระตุ้นด้วยวัคซีน AstraZeneca เป็นหลัก

### 4. ผู้ที่เคยติดเชื้อและต้องการรับเข็มกระตุ้น

- ให้ฉีดวัคซีน AstraZeneca กระตุ้น ในผู้ที่ได้รับการฉีดวัคซีนไม่ครบเกณฑ์ หรือ ครบตามเกณฑ์น้อยกว่า 2 สัปดาห์ก่อนการติดเชื้อ

ทั้งนี้สามารถใช้สูตรอื่นที่ผ่านการรับรองทางวิชาการได้ ภายใต้จำนวนวัคซีนที่มีในพื้นที่

ข้อมูล ณ วันที่ 15 ธันวาคม 2564



มติที่ประชุมศูนย์ปฏิบัติการฉุกเฉินด้านการแพทย์และสาธารณสุข กรณี โรคติดเชื้อไวรัสโคโรนา 2019 วันที่ 13 ธันวาคม 2564  
ปรับจากมติที่ประชุมอนุกรรมการสร้างเสริมภูมิคุ้มกันโรค ครั้งที่ 9/2564 วันที่ 9 ธันวาคม 2564  
คำแนะนำการฉีดวัคซีนโควิด 19 เข็มกระตุ้น

วัคซีนเข็มที่ 1-2	วัคซีนเข็มที่ 3	ระยะห่างระหว่าง เข็มที่ 2 และ 3
การฉีดวัคซีนจากบริษัทผู้ผลิตเดียวกัน		
Sinovac – Sinovac หรือ Sinopharm – Sinopharm	AstraZeneca / Pfizer / Moderna	ตั้งแต่ 4 สัปดาห์ขึ้นไป หลังเข็มที่ 2
AstraZeneca – AstraZeneca	Pfizer / Moderna	ตั้งแต่ 3 เดือน ขึ้นไป หลังเข็มที่ 2
Pfizer – Pfizer หรือ Moderna – Moderna	Pfizer / Moderna	ตั้งแต่ 6 เดือน ขึ้นไป หลังเข็มที่ 2
การฉีดวัคซีนสูตรไขว้		
Sinovac/Sinopharm – AstraZeneca	AstraZeneca / Pfizer / Moderna	ตั้งแต่ 3 เดือน ขึ้นไป หลังเข็มที่ 2
Sinovac/Sinopharm – Pfizer	Pfizer / Moderna	ตั้งแต่ 3 เดือน ขึ้นไป หลังเข็มที่ 2
AstraZeneca – Pfizer	Pfizer / Moderna	ตั้งแต่ 6 เดือน ขึ้นไป หลังเข็มที่ 2

- หมายเหตุ
1. ขอให้คณะกรรมการโรคติดต่อจังหวัด/กรุงเทพมหานคร บริหารจัดการวัคซีนให้เหมาะสมกับสถานการณ์และจำนวนวัคซีนในพื้นที่
  2. คำแนะนำอาจมีการปรับเปลี่ยนตามสถานการณ์การระบาด หรือ จำนวนวัคซีนที่ได้รับมอบในแต่ละช่วงเวลา หรือ ข้อมูลการศึกษาวิจัยที่เพิ่มขึ้นในอนาคต
- ข้อมูล ณ วันที่ 15 ธันวาคม 2564



# มติที่ประชุมคณะกรรมการสร้างเสริมภูมิคุ้มกันโรค ครั้งที่ 9/2564 วันที่ 9 ธันวาคม 2564

## หลักการฉีดวัคซีนโควิด 19 กรณีผู้ที่ได้รับวัคซีนมาจากต่างประเทศ

คำแนะนำหลักการฉีดวัคซีนโควิด 19 เพิ่มเติม กรณีผู้ที่ได้รับวัคซีนมาจากต่างประเทศ โดยเป็นวัคซีนที่ยังไม่มีการใช้ในประเทศไทย เช่น Spuknit V, Spuknit Light, J&J, Covaxin, Abdala และอื่นๆ

ประวัติการได้รับวัคซีน จากต่างประเทศ	หลักการฉีดวัคซีนโควิด 19 เพิ่มเติม
กรณีได้รับวัคซีน <b>ไม่ครบ</b> ตามเกณฑ์	ขอให้เทียบเคียงกับคำแนะนำการฉีดวัคซีนของประเทศไทย ตามชนิด (Platform) ของวัคซีนที่เคยได้รับ
กรณีได้รับวัคซีน <b>ครบ</b> ตามเกณฑ์	พิจารณาฉีดวัคซีนเข็มกระตุ้น โดยเทียบเคียงชนิด (Platform) ของวัคซีน ตามคำแนะนำการฉีดวัคซีนเข็มกระตุ้นของประเทศไทย

- หมายเหตุ
1. ขอให้คณะกรรมการโรคติดต่อจังหวัด/กรุงเทพมหานคร บริหารจัดการวัคซีนให้เหมาะสมกับสถานการณ์และจำนวนวัคซีนในพื้นที่
  2. คำแนะนำอาจมีการปรับเปลี่ยนตามสถานการณ์การระบาด หรือ จำนวนวัคซีนที่ได้รับมอบในแต่ละช่วงเวลา หรือ ข้อมูลการศึกษาวินิจฉัยที่เพิ่มขึ้นในอนาคต

# แนวทางการฉีดวัคซีนโควิด 19 ในเด็กอายุ 5 - 11 ปี

ตามมติที่ประชุมคณะกรรมการสร้างเสริมภูมิคุ้มกันโรค ครั้งที่ 10/2564 วันพุธที่ 22 ธันวาคม 2564

## มติที่ประชุม

คณะกรรมการสร้างเสริมภูมิคุ้มกันโรคแนะนำให้ฉีดวัคซีนโควิด 19 ในเด็กอายุ 5-11\* ปี ดังนี้

1. ต้องเป็นวัคซีนที่ขึ้นทะเบียนกับสำนักงานคณะกรรมการอาหารและยา (อย.) สำหรับการฉีดในเด็กอายุ 5-11 ปี ตามขนาดและข้อบ่งใช้ที่กำหนด
2. การตัดสินใจให้เด็กเข้ารับวัคซีน ให้เป็นไปโดยความสมัครใจของผู้ปกครอง
3. รูปแบบการให้วัคซีน กำหนดให้โรงเรียนเป็นจุดฉีดเป็นหลัก ร่วมกับจุดฉีดที่โรงพยาบาล โดยให้มีการทำความเข้าใจกับผู้ปกครองให้เห็นชอบก่อนให้เด็กเข้ารับวัคซีน
4. ควรมีการเตรียมพร้อมอย่างรอบคอบ ไม่ควรรีบฉีดวัคซีนจนเกินไป

หมายเหตุ \* ครอบคลุมถึงอายุ 11 ปี 11 เดือน 29 วัน

# แนวทางการฉีดวัคซีนเข็มกระตุ้น เข็มที่ 4 ในบุคลากรและประชาชนกลุ่มเสี่ยงที่มีโรคเรื้อรัง ตามมติที่ประชุมคณะกรรมการสร้างเสริมภูมิคุ้มกันโรค ครั้งที่ 10/2564 วันพุธที่ 22 ธันวาคม 2564

## มติที่ประชุม

คณะกรรมการสร้างเสริมภูมิคุ้มกันโรคแนะนำให้ฉีดวัคซีนเข็มกระตุ้น เข็มที่ 4

ในกลุ่มบุคลากรทางการแพทย์และสาธารณสุข บุคลากรด่านหน้า รวมถึงประชาชนกลุ่มเสี่ยงที่มีโรคเรื้อรัง ดังนี้

ประวัติการได้รับวัคซีน		ชนิดวัคซีนสำหรับเข็มที่ 4	ระยะห่างระหว่างเข็มที่ 3 และ 4
วัคซีนเข็มที่ 1-2	วัคซีนเข็มที่ 3		
Sinovac – Sinovac	AstraZeneca	AstraZeneca / Pfizer* / Moderna	3 เดือน ขึ้นไป หลังเข็มที่ 3
Sinovac – Sinovac	Pfizer	Pfizer* / Moderna	3 เดือน ขึ้นไป หลังเข็มที่ 3

หมายเหตุ \* การฉีดวัคซีน Pfizer เข็มกระตุ้น เข็มที่ 4 แนะนำให้ฉีดโดสตามมาตรฐาน อย่างไรก็ตาม หากมีผู้ประสงค์จะฉีดครั้งโดสหรือฉีดเข้าในผิวหนังให้เป็นไปตามดุลพินิจของแพทย์ และความสมัครใจของผู้รับวัคซีน

\*\* การฉีดวัคซีนเข็มกระตุ้น เข็มที่ 4 ในกลุ่มเป้าหมายที่ได้รับวัคซีนสูตรอื่นๆ ให้เป็นไปตามดุลพินิจของแพทย์ และความสมัครใจของผู้รับวัคซีน

คำแนะนำการให้วัคซีนโควิด 19 เข็มที่ 3 กรณีผู้ที่ได้รับวัคซีนนอกสูตร  
ตามมติที่ประชุมคณะกรรมการสร้างเสริมภูมิคุ้มกันโรค ครั้งที่ 10/2564 วันพุธที่ 22 ธันวาคม 2564

มติที่ประชุม

คณะกรรมการสร้างเสริมภูมิคุ้มกันโรคแนะนำให้ฉีดวัคซีน กรณีผู้ที่ได้รับวัคซีนนอกสูตร โดยกำหนดให้วัคซีนเข็มที่ 3 เป็นวัคซีนชนิด mRNA (Pfizer/Moderna) โดยมีระยะห่าง ตั้งแต่ 3 เดือน ขึ้นไป หลังเข็มที่ 2

# แนวทางการเร่งรัดฉีดวัคซีนโควิด 19 ในกลุ่มเป้าหมายเข้าถึงยาก

ให้ สำนักงานสาธารณสุขจังหวัด ประสานกับหน่วยงานผู้รับผิดชอบแต่ละกลุ่มเป้าหมาย และภาคีเครือข่าย

- ประชาสัมพันธ์ให้ผู้ที่ยังไม่ได้รับวัคซีน เข้ารับวัคซีนโดยเร็ว
- จัดบริการฉีดวัคซีนเชิงรุก เพื่อให้ประชากรทุกกลุ่มทั้งสัญชาติไทยและมีใช้สัญชาติไทย สามารถเข้ารับวัคซีนโควิด 19 ได้โดยสะดวก
- ให้หน่วยบริการกำกับ ติดตามผู้ที่ได้รับเข็ม 1 แล้วให้เข้ารับการฉีดเข็มที่ 2
- เน้นการฉีดวัคซีนในกลุ่มเป้าหมายในพื้นที่เข้าถึงยาก เช่น แรงงานประมง ผู้ป่วยติดเตียง ผู้ที่อยู่ในพื้นที่ถิ่นทุรกันดาร แรงงานต่างด้าวตามแนวชายแดน ฯลฯ
- ให้จัดบริการหน่วยฉีดวัคซีนเคลื่อนที่ หรือจัดการณรงค์เร่งรัดการฉีดวัคซีน ไปฉีดที่ทำเรือ หรือตามบ้าน หรือ พื้นที่ห่างไกลตามหมู่บ้าน หรือ ตามแนวชายแดน หรือตามด่านควบคุมโรคระหว่างประเทศ





ขอบคุณครับ

วันที่ 29 ธ.ค. 64 (09.00 น.)